


«СОГЛАСОВАНО»

Председатель профкома
МКОУ «Икринская СОШ»

 Шахмарданов С.Ф.

« УТВЕРЖДАЮ »

Директор
МКОУ «Икринская СОШ»

 Шихкеримов Ф.И.
2017.



ИНСТРУКЦИЯ №3
для обучающихся и воспитанников
по правилам безопасности при поездках в школьном автобусе

1. Общие требования безопасности

1.1 Соблюдение данной инструкции обязательно для всех обучающихся и воспитанников, пользующихся автобусными перевозками, организуемыми учреждением образования

1.2 К поездкам допускаются дети, прошедшие инструктаж по технике безопасности

1.3 Обучающиеся и воспитанники обязаны выполнять требования воспитателя, учителя, либо специально назначенного взрослого из числа родителей по соблюдению порядка и правил проезда в школьном автобусе.

2. Требования безопасности перед началом поездки и во время посадки

2.1 Перед началом поездки обучающиеся обязаны:

- пройти инструктаж по технике безопасности при поездках;
- ожидать подхода автобуса в определенном месте сбора, не выходя на проезжую часть дороги;

- спокойно, не торопясь, соблюдая дисциплину и порядок, собраться у места посадки;

- по распоряжению сопровождающего пройти проверку наличия участников поездки;

- не выходить навстречу приближающемуся автобусу

- после полной остановки автобуса, по команде сопровождающего, спокойно, не торопясь и не толкаясь, войти в салон, занять место для сидения. Первыми в салон автобуса входят самые старшие ученики. Они занимают места в дальней от водителя части салона.

3. Требования безопасности во время поездки

3.1 Во время поездки школьники обязаны соблюдать дисциплину и порядок. О всех недостатках, отмеченных во время поездки, они должны сообщать сопровождающему.

3.2 Обучающимся запрещается:

- загромождать проходы сумками, портфелями и другими вещами;

- вставать со своего места, отвлекать водителя разговорами и криком;

- создавать ложную панику;

- без необходимости нажимать на сигнальную кнопку;

- открывать окна, форточки и вентиляционные люки.

4. Требования безопасности в аварийных ситуациях

4.1 При плохом самочувствии, внезапном заболевании или в случае травматизма обучающийся или воспитанник обязан сообщить об этом сопровождающему (при необходимости подать сигнал при помощи специальной кнопки).

4.2 При возникновении аварийных ситуаций (технической неисправности, пожара и т.п.) после остановки автобуса по указанию водителя дети должны под руководством сопровождающего лица быстро и без паники покинуть автобус и удалиться на безопасное расстояние, не выходя при этом на проезжую часть дороги.

4.3 В случае захвата автобуса террористами обучающимся необходимо соблюдать спокойствие, без паники выполнять все указания сопровождающих лиц.

5. Требования безопасности по окончании поездки

5.1. По окончании поездки обучающийся, воспитанник обязан:


- после полной остановки автобуса и с разрешения сопровождающего спокойно, не торопясь выйти из транспортного средства. При этом первыми выходят школьники, занимающие места у выхода из салона;

- по распоряжению сопровождающего пройти проверку наличия участников поездки;

- не покидать место высадки до отъезда автобуса.

«СОГЛАСОВАНО»

Председатель профкома
МКОУ «Икринская СОШ»

 Шахмарданов С.Ф.

« УТВЕРЖДАЮ»

Директор
МКОУ «Икринская СОШ»
 Икхкеримов Ф.Ш.



ДОЛЖНОСТНАЯ ИНСТРУКЦИЯ № 1 ВОДИТЕЛЯ ШКОЛЬНОГО АВТОБУСА

1. Общие положения

1.1. Водитель школьного автобуса назначается и освобождается от должности директором школы.

1.2. Водитель школьного автобуса должен знать:

- правила дорожного движения, штрафные санкции за их нарушение;
- основные технические характеристики и общее устройство автобуса, показания приборов и счетчиков, элементы управления (предназначение клавиш, кнопок, рукояток и т.д.);
- порядок установки и снятия систем сигнализации, характер и условия их срабатывания;
- правила содержания автомобиля, ухода за кузовом и салоном, поддержания их в чистоте и благоприятном для длительной эксплуатации состоянии (не мыть автобус на прямых солнечных лучах, не мыть горячей водой зимой, своевременно наносить защитные лосьоны, моющие жидкости и др.);
- сроки проведения очередного технического обслуживания, технического осмотра, проверки давления в шинах, износа шин, угла свободного хода рулевого колеса и т.п., согласно инструкции эксплуатации автобуса.

1.3. В своей деятельности водитель школьного автобуса руководствуется правилами и нормами охраны труда, техники безопасности и противопожарной защиты, а также Уставом и локальными правовыми актами школы (в том числе Правилами внутреннего трудового распорядка, приказами и распоряжениями директора школы), настоящей должностной инструкцией.

Водитель школьного автобуса соблюдает Конвенцию ООН «О правах ребёнка»

2. Функции

Основным направлением деятельности водителя школьного автобуса является осуществление перевозки пассажиров – учащихся и работников общеобразовательного учреждения в соответствии с приказом и по установленным маршрутам, обеспечение сохранности транспортного средства, контроль за его состоянием и принятие мер к своевременному ремонту.

3. Должностные обязанности

Водитель школьного автобуса обязан:

- 3.1. Обеспечивать корректное плавное профессиональное вождение автобуса, максимально обеспечивающее сохранность жизни и здоровья пассажиров и технически исправное состояние самого автобуса;
не применять без крайней необходимости звуковые сигналы и обгоны впереди идущих автомобилей; предвидеть любую дорожную обстановку;
выбирать скорость движения и инстанцию, исключая возникновение аварийной ситуации.
- 3.2. Перед выездом проверить и в пути обеспечить исправное техническое состояние транспортного средства. При возникновении в пути неисправностей, с которыми запрещена эксплуатация транспортных средств, должен устранить их, а если это невозможно, то следовать к месту стоянки или ремонта с соблюдением необходимых мер предосторожности.
- 3.3. Ежедневно перед выходом в рейс проходить медицинское освидетельствование с отметкой в путевом листе.
- 3.4. При перевозке детей устанавливать на транспортном средстве спереди и сзади опознавательные знаки.
- 3.5. Перед началом перевозки детей убедиться в наличии сопровождающих взрослых у каждой из дверей транспортного средства.

«СОГЛАСОВАНО»

Председатель профкома

МКОУ «Икринская СОШ»

Шихмарданов С.Ф.




ИНСТРУКЦИЯ
предрейсовый инструктаж
водителя перед перевозкой детей на школьных автобусах
ИОТ- 084 -12

Водитель автобуса должен помнить, что при перевозке детей ему доверяется самое дорогое, самое драгоценное, а следовательно, он должен быть здоровым, собранным, чувствовать себя уверенно и выполнять следующие требования:

- 1) Проверить техническое состояние автобуса (выполнить требования всех статей Правил дорожного движения, где говорится о техническом состоянии и оборудовании транспортных средств).
- 2) Помнить, что в темное время суток, дождливую погоду, при снегопаде и неработающем снегоочистителе движение ЗАПРЕЩЕНО.
- 3) Посадку и высадку детей производить только в безопасных местах с обязательным включением аварийной сигнализации.
- 4) Все окна должны быть закрыты, чтобы дети не высывались при движении, что, особенно опасно при обгоне или объезде транспортных средств.
- 5) В автобусах должны быть сопровождающие лица, которые обязаны следить за посадкой, транспортировкой и высадкой детей. Фамилии сопровождающих лиц в обязательном порядке должны быть внесены в путевой лист водителя. Водитель должен проинструктировать сопровождающего о правилах перевозки детей, который обязан выполнять все требования.
- 6) Согласно Правил дорожного движения, при перевозке организованной группы детей спереди и сзади транспортного средства необходимо установить квадратные опознавательные знаки желтого цвета («Дети» - размеры таблички спереди не менее 250x400 мм, сзади 400x400 мм, дополнительно сзади с левой стороны – знак «ограничение скорости 60 км/ч»).
- 7) Перевозка детей должна производиться на автобусах, специально предназначенных для этих целей. Перед началом движения автобуса водитель должен убедиться в том, что обеспечены все условия перевозки детей. Водитель обязан начинать движение только с закрытыми дверями и не открывать их до полной остановки.
- 8) Число перевозимых детей не должно превышать количество посадочных мест в автобусе.
- 9) Скорость движения не должна превышать 60 км/ч.
- 10) ЗАПРЕЩАЕТСЯ перевозить груз вместе с детьми, кроме портфелей и ранцев.
- 11) ЗАПРЕЩАЕТСЯ перевозить с детьми легковоспламеняющиеся и пиротехнические средства.
- 12) При перевозке детей в колонне, обгон КАТЕГОРИЧЕСКИ ЗАПРЕЩЕН.
- 13) При мокром асфальте, при ограниченной видимости интервал движения выбирается самим водителем в зависимости от скорости движения, климатических условий, состояния транспорта.
- 14) При возникновении дорожно-транспортного происшествия, угрожающего жизни и здоровью детей, ответственность за обеспечение их экстренной эвакуации из салона автобуса возлагается на водителя. Водитель автобуса обязан:
 - остановить автобус, затормозить его ручным тормозом, без промедления выключить двигатель и открыть все двери салона;
 - руководить эвакуацией пассажиров из салона автобуса; дать команду сопровождающим и детям исходя из степени угрожающей опасности, о порядке

«СОГЛАСОВАНО»

Председатель профкома
МКОУ «Икринская СОШ»

 Шахмарданов С.Ф.

« УТВЕРЖДАЮ»

Директор
МКОУ «Икринская СОШ»

 Шихкеримов Ф.Ш.



20/7/

**Инструкция № 11
водителю и сопровождающему школьного автобуса
по предупреждению террористических актов**

Осуществлять перевозку обучающихся и сопровождающих лиц только в соответствии со списком, определяемом приказом руководителя образовательного учреждения. При перевозке осуществлять остановки только на остановочных пунктах, определенных паспортом автобусного маршрута.

При осуществлении перевозки детей (школьников) водитель не должен оставлять транспортное средство без охраны, осуществляя охрану транспортного средства самостоятельно или с привлечением старшего за перевозку.

Перед началом движения внимательно осмотрите транспортное средство (салон, предметы, находящиеся под автобусом или рядом с ним), чтобы убедиться в отсутствии подозрительных предметов. О том, что есть опасность взрыва, можно судить по следующим признакам:

- неизвестный сверток или деталь в машине или снаружи;
- остатки различных материалов, не типичных для данного места;
- натянута проволока, шнур;
- провода или изоляционная лента, свисающие из-под машины;
- чужая сумка, портфель, коробка, какой-либо предмет, оказавшийся поблизости от автомобиля.

Заметив подозрительный предмет, обратитесь к работнику милиции или другому должностному лицу, не прикасайтесь к находке и не подпускайте к ней других людей, избегая паники.

Правила, которые необходимо помнить и неукоснительно соблюдать при обнаружении подозрительного предмета:

- не обследовать предмет самостоятельно;
- не пользоваться радиотелефоном (радиостанцией) вблизи предмета. Эти радиоустройства необходимо отключить;
- не пользоваться светоизлучающими устройствами, например фотовспышкой;
- срочно сообщить о находке в милицию;
- не накрывать предмет, не засыпать, не заливать и не передвигать его;
- держаться от предмета на достаточном расстоянии и лучше за преградой;
- до прибытия милиции никого не подпускайте к предмету;
- не поднимайте паники.


В случае захвата автобуса эксперты советуют выбрать тактику пассивного сопротивления, не рисковать. При захвате необходимо:

- Выполнять все указания террористов, определив для себя, кто из них наиболее опасен, отдать все вещи, которые требуют террористы.
- Не смотреть в глаза террористам.
- Не повышать голоса, не делать резких движений.
- Как можно меньше привлекать к себе внимание.
- Не реагировать на провокационное и вызывающее поведение.
- Прежде чем передвинуться или раскрыть сумку, спросить разрешения.
- При стрельбе лечь на пол и укрыться за сиденьем, не бежать никуда

При штурме главное лечь на пол и не шевелиться до завершения операции. Подчиняйтесь приказам штурмовой группы, не отвлекайте ее вопросами. Ни в коем случае не бросайтесь средства после соответствующего приказа, но как можно скорее. Помогите детям, но не теряйте времени на поиски своих вещей и одежды.

«СОГЛАСОВАНО»

Председатель профкома
МКОУ «Икринская СОШ»

 Шахмарданов С.Ф.



«УТВЕРЖДАЮ»
Директор
МКОУ «Икринская СОШ»
Нижнеримов Ф.Ш.
2017

ИНСТРУКЦИЯ №5

по технике безопасности перед выездом на линию

Перед выездом на линию водитель обязан:

Пройти предрейсовый медицинский осмотр; убедиться в полной комплектности и технической исправности автомобиля;

При получении путевой документации предъявить диспетчеру свое удостоверение на право управления транспортным средством.

При проверке технической исправности автомобиля особое внимание обратить на;

- работу двигателя, тормозной системы, рулевого управления, вспомогательного оборудования, (стеклоочистителей, приборов освещения, световой и звуковой сигнализации), сцепного и опарного устройства (в составе поезда, тягача), замков дверей кузова или кабины, запоров бортов грузовой платформы, привода управления дверьми (у автобусов), системы отопления, спидометра;
- состояние колес, шин, подвески, стекол, государственных номерных знаков, внешнего вида автомобиля;- отсутствия подтекания масла, топлива, воды; наличие знака аварийной остановки, укомплектованной медицинской аптечки, огнетушителя (у автобуса 2-х огнетушителей), молоточков для разбивания стекол;
- 2-х противооткатных упоров (для автобусов и автомобилей с разрешенной максимальной массой свыше 3,5 т).

В случае обнаружения неисправностей при наличии которых, согласно правил дорожного движения запрещается эксплуатация транспортных средств, выезд на линию до их устранения.

Водитель не имеет права выезжать в рейс, если его отдых между сменами был короче удвоенной продолжительности работы в предыдущей смене, а также с просроченной справкой периодического медицинского освидетельствования.

На линии:

Следуй только по указанному маршруту. Соблюдай установленные нормы вместимости автобуса и грузоподъемности автомобиля;

Начинай движение и двигайся только с закрытыми дверями автомобиля, кроме предусмотренных случаев движения с открытыми дверями (по ледовым переправам);

Избегай резких маневров, плавно трогайся с места и также плавно тормози, увеличивай и замедляй скорость движения постепенно, не делай крутых поворотов;

Поддерживай скорость движения с учетом дорожных, погодных условий и требований дорожных знаков;

При возникновении неисправности автомобиля, угрожающей безопасности движения, прими меры к ее устранению, а если это не возможно, вызови техническую помощь;

Во время движения не отвлекайся от управления автомобилем, не вступай в разговоры с пассажирами, не оставляй рабочее место до полной остановки автомобиля;

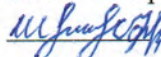
При вынужденной остановке убедись, что автомобиль находится в безопасности и не создает помех для других транспортных средств, заглуши двигатель, затормози автомобиль стояночным тормозом и включи низшую передачу, а в горных условиях, кроме того, подложи под колеса башмаки (лучше - клиновидные);

На спусках не разобщай трансмиссию от двигателя, перед затяжными спусками - подъемами остановись для проверки действия тормозов;

При ослеплении светом встречного автомобиля и потере видимости, не меняя полосы движения, немедленно снизить скорость, включи аварийную световую сигнализацию и остановись;

«СОГЛАСОВАНО»

Председатель профкома
МКОУ «Икринская СОШ»

 Шахмарданов С.Ф.

« УТВЕРЖДАЮ »

Директор
МКОУ «Икринская СОШ»

 Шихсеримов Ф.Ш.

« 20.04.2018 »

ИНСТРУКЦИЯ №4

о проведении предрейсового и послерейсового медицинского осмотра водителя школьного автобуса

1. Общие положения

1.1. Федеральным законом "О безопасности дорожного движения" предусмотрено проведение обязательных предрейсовых медицинских осмотров водителей автотранспортных средств.

1.2. Предрейсовые медицинские осмотры водителей автотранспортных средств проводятся медицинским работником организаций, а также медицинскими работниками учреждения здравоохранения на основании заключаемых договоров между организациями и учреждениями здравоохранения.

1.3. Целью предрейсовых медицинских осмотров водителей является выявление лиц, которые по медицинским показаниям не могут быть допущены к управлению автомобилем как с позиции обеспечения безопасности дорожного движения, так и охраны здоровья водителя и пассажиров.

1.4. Предрейсовые медицинские осмотры проводятся только медицинским персоналом, имеющим соответствующий сертификат, а медицинское учреждение - лицензию.

1.5. Предрейсовые медицинские осмотры водителей проводятся в организациях всех форм собственности, имеющих автомобильный транспорт.

1.6. Предрейсовые медицинские осмотры проводятся медицинским работником как на базе организации, так и в условиях медицинского учреждения.

2. Организация проведения предрейсовых медицинских осмотров

2.1. При предрейсовом медицинском осмотре проводится:

- сбор анамнеза;
- определение артериального давления и пульса;
- определение наличия алкоголя и других психотропных веществ в выдыхаемом воздухе или биологических субстратах одним из официально признанных методов;

- при наличии показаний - любые другие разрешенные медицинские исследования, необходимые для решения вопроса о допуске к работе.

2.2. Для водителей, больных гипертонической болезнью, определяется индивидуальная норма артериального давления по результатам замеров не менее чем десяти предрейсовых медицинских осмотров.

2.3. При решении вопроса о возможности допуска водителя к управлению автомобилем медицинский работник, проводящий предрейсовый медицинский осмотр, учитывает принадлежность водителя к одной из групп риска, возраст, стаж работы в профессии, условия работы и характер производственных факторов.

2.4. Водители не допускаются к управлению автомобилем в следующих случаях:

- при выявлении признаков временной нетрудоспособности;
- при положительной пробе на алкоголь, на другие психотропные вещества и наркотики в выдыхаемом воздухе или биологических субстратах;
- при выявлении признаков воздействия наркотических веществ;
- при выявлении признаков воздействия лекарственных или иных веществ, отрицательно влияющих на работоспособность водителя.

2.5. При допуске к рейсу на путевых листах ставится штамп "прошел предрейсовый медицинский осмотр" и подпись медицинского работника, проводившего осмотр.

Утверждаю:
Директор МКОУ «Икринская СОШ»
И.И.Ихкеримов И.И.Ихкеримов Ф.И./
« 01 » _____ 20 17 г.

ДОЛЖНОСТНАЯ ИНСТРУКЦИЯ лица, ответственного за работу по обеспечению безопасности дорожного движения



1. Общие положения

Лицо, ответственное за безопасность дорожного движения, назначается приказом директора школы.

Лицо, ответственное за безопасность дорожного движения, подчиняется директору школы и в своей работе руководствуется законодательными актами РФ, приказами и распоряжениями Минтранса РФ и другими нормативными документами, действующими в сфере безопасности дорожного движения, а также настоящей должностной инструкцией.

2. Обязанности:

1. Разрабатывает мероприятия по предупреждению дорожно-транспортных происшествий и контролирует их выполнение.
2. Ведет учет дорожно-транспортных происшествий и нарушений правил дорожного движения, совершенных водителем школьного автобуса, анализирует причины их возникновения, в установленном порядке подготавливает отчеты о дорожно-транспортных происшествиях и принятых мерах по их предупреждению.
3. Разрабатывает и представляет директору ОУ на основе материалов проверок и анализа состояния аварийности предложения по предотвращению дорожно-транспортных происшествий и нарушений правил дорожного движения.
4. Систематически осуществляет сверку данных о дорожно-транспортных происшествиях, в которых участвовал автобус, с данными Госавтоинспекции.
5. Разрабатывает или участвует в разработке проектов, приказов, указаний и других документов предприятия по вопросам обеспечения безопасности движения.
6. Организует агитационно-массовую работу по безопасности движения в коллективе (проведение лекций, докладов, бесед, конкурсов, консультаций, показ специальных фильмов и т.д.).
7. Систематически информирует водителя, директора ОУ о состоянии аварийности, причинах и обстоятельствах дорожно-транспортных происшествий.
8. Участвует в мероприятиях, связанных с обеспечением безопасности дорожного движения (смотры безопасности дорожного движения, агитпробеги, конкурсы и др.).
9. Представляет директору ОУ материалы о награждении водителя.
10. Принимает участие в восстановлении причин и обстоятельств возникновения дорожно-транспортных происшествий, также в выявлении нарушений установленных норм и правил по обеспечению безопасности движения, связанных с недостатками в работе ОУ.
11. Организует в коллективе рассмотрение совершенных водителями дорожно-транспортных происшествий, нарушений правил дорожного движения и правил технической эксплуатации транспортных средств.
12. Участвует в работе отдела внутренних дел при рассмотрении административных материалов о нарушении правил дорожного движения водителем школьного автобуса.
13. Контролирует допуск водителя к управлению только теми транспортными средствами, право управления которыми предоставлено в соответствии с водительскими удостоверениями.
14. Осуществляет контроль за прохождением водителем предрейсовых и послерейсовых медицинских осмотров, за соблюдением установленных сроков медицинского переосвидетельствования.
15. Осуществляет проведение инструктажа водителя об особенностях эксплуатации транспортных средств с учетом дорожных и климатических условий.